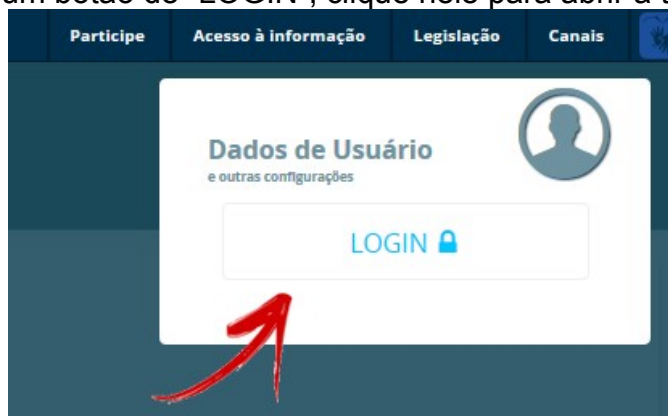


## Para obter o extrato CNIS siga os seguintes passos:

1) Já tendo em seu poder da senha, acesse o site [www.servicos.inss.gov.br](http://www.servicos.inss.gov.br) e no canto superior direito clique na figura humana.



2) Aparecerá um botão de “LOGIN”, clique nele para abrir a tela de acesso.



3) Na janela que se abre entre com seu CPF, a senha e os caracteres de confirmação, clique no botão “Autenticar” e após no botão “Continuar”

Autenticar nos serviços do INSS  
Acesso com senha

CPF:

Senha:

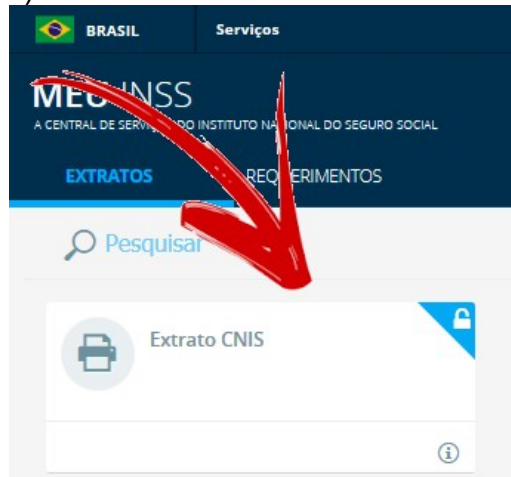
[Esqueci minha senha.](#)

Caso ainda não possua, [clique aqui](#) para cadastrar uma senha.

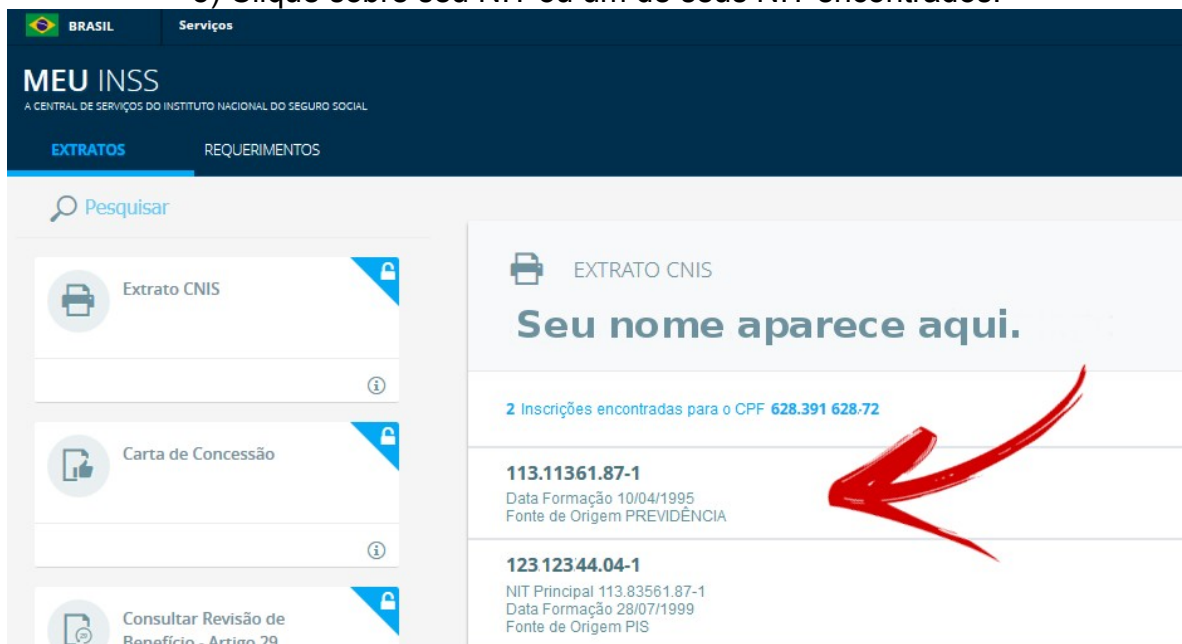
5 k 8 x  
Digite o texto acima:

Autenticar

4) Selecione o botão “Extrato CNIS”.



5) Clique sobre seu NIT ou um de seus NIT encontrados.



6) Clique no botão “IMPRIMIR” para obter o arquivo extrato.pdf que é o extrato CNIS.

