



Sistema de Bibliotecas
Universidade Federal do Rio Grande do Sul

INSTRUÇÕES PARA ACESSO FORA DO CAMPUS

Configuração de Proxy

Sistema Operacional: Android

Este serviço é exclusivo para usuários com vínculo com a UFRGS:

- **Alunos;**
- **Docentes;**
- **Técnicos-administrativos.**

Para ter acesso aos portais e bases de dados assinadas pela UFRGS, fora do ambiente da universidade, é necessária a configuração de Proxy.

O servidor Proxy é uma configuração que permite acessar, do seu equipamento pessoal, serviços restritos à rede UFRGS.

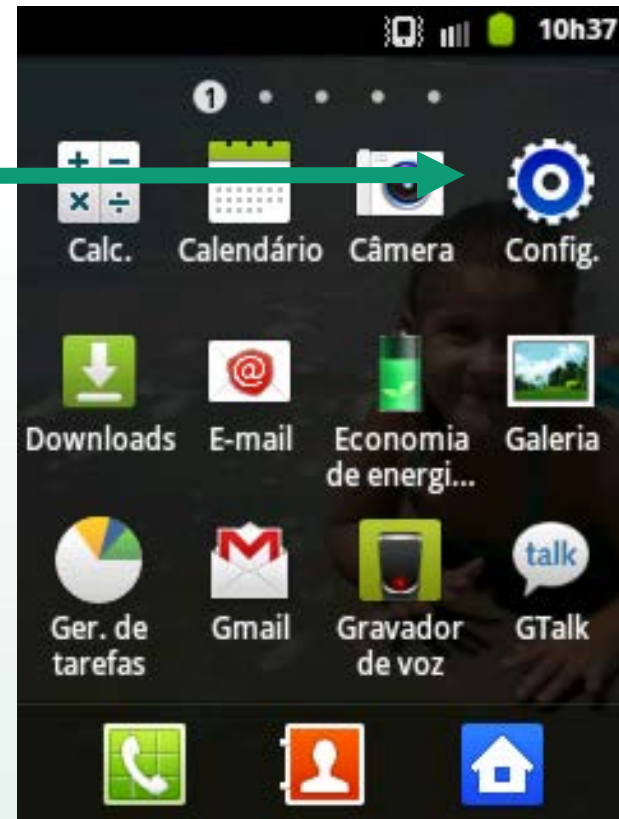
Com estas configurações seu dispositivo terá acesso ao Portal da Capes e bases de dados assinadas pela UFRGS.

Observação:

Essas configurações podem variar de acordo com o dispositivo e a versão do sistema android.

Configuração de Proxy – Passo 1

**Clique em
Ajustes/Configurações**



Configuração de Proxy – Passo 2

**Clique em Redes,
e em seguida em Wi-Fi.**



Configuração de Proxy – Passo 3

Toque sobre a rede que você está conectado e mantenha o dedo pressionado por alguns segundos



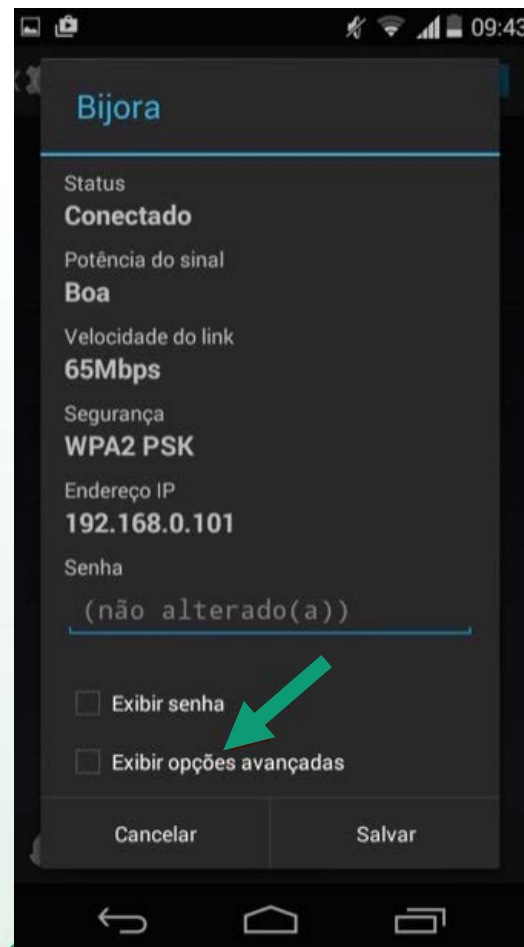
Configuração de Proxy – Passo 4

No menu que aparece, clique em “Modificar a rede”.



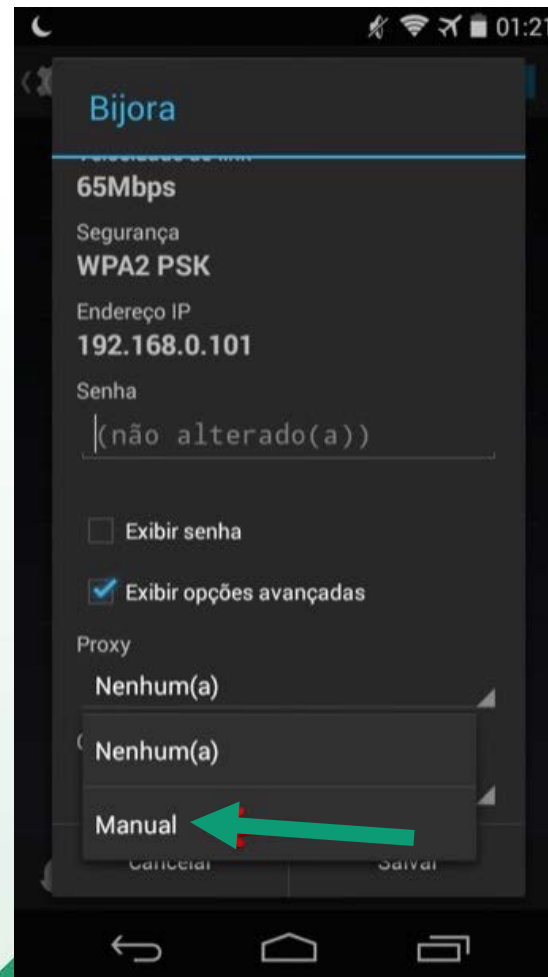
Configuração de Proxy – Passo 5

**Nas propriedades da rede,
marque a opção “Exibir
opções avançadas”**



Configuração de Proxy – Passo 6

**Deslize a tela e, em “Proxy”,
toque sobre “Nenhum(a)” e
altere para “Manual”.**

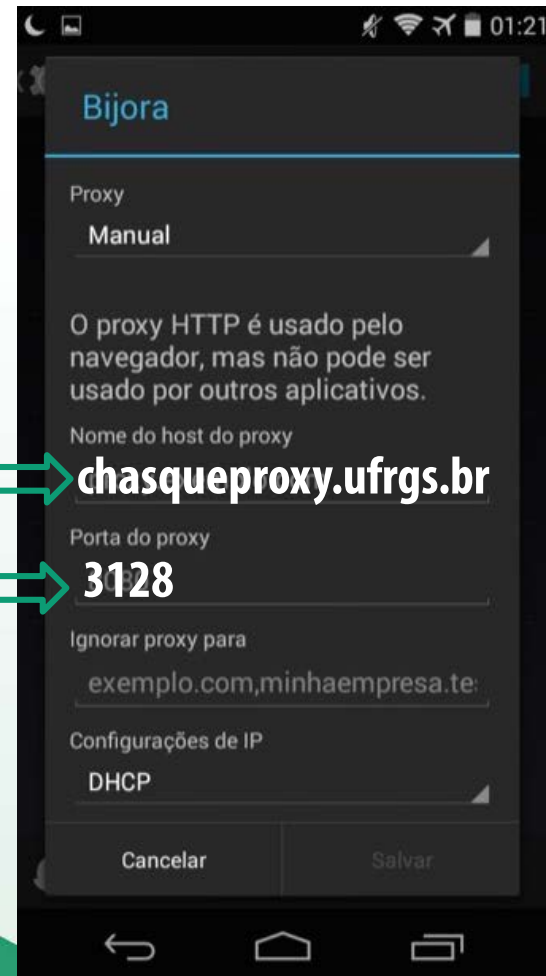


Configuração de Proxy – Passo 7

Preencha:

chasqueproxy.ufrgs.br

3128



Configuração de Proxy – Passo 8

Abra o navegador e preencha os campos



Lembre-se que:

Nome = número do cartão de identificação da UFRGS, incluindo os dígitos 0.

Senha = senha do Portal do Aluno/Servidor.

A screenshot of a mobile browser interface. At the top, the status bar shows signal strength, Wi-Fi, and battery icons, along with the time 11h50. The browser's address bar displays 'https://semfio.ufrgs...'. A blue dialog box is overlaid on the page, titled 'Iniciar sessão no chasqueproxy.ufrgs.br "u...'. The dialog contains two input fields: 'Nome' and 'Senha'. Below the fields are two buttons: 'Iniciar' and 'Cancelar'.

https://semfio.ufrgs... 11h50

Iniciar sessão no chasqueproxy.ufrgs.br "u...

Nome

Senha

Iniciar Cancelar