



Sistema de Bibliotecas  
Universidade Federal do Rio Grande do Sul

**INSTRUÇÕES PARA ACESSO  
FORA DO CAMPUS**  
Configuração de Proxy

Sistema Operacional: iOS

Este serviço é exclusivo para usuários com vínculo com a UFRGS:

- Alunos;
- Docentes;
- Técnicos-administrativos.

Para ter acesso aos portais e bases de dados assinadas pela UFRGS, fora do ambiente da universidade, é necessária a configuração de Proxy.

O servidor Proxy é uma configuração que permite acessar, do seu equipamento pessoal, serviços restritos à rede UFRGS.

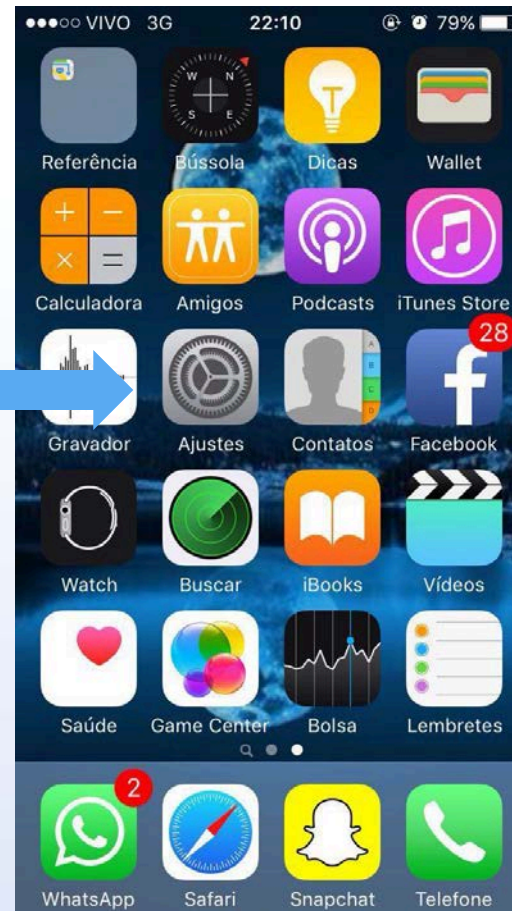

Com estas configurações seu dispositivo terá acesso ao Portal da Capes e bases de dados assinadas pela UFRGS.

### Observação:

Estas configurações podem variar de acordo com seu dispositivo e versão do sistema iOS.


# Configuração de Proxy – Passo 1

Clique em Ajustes



# Configuração de Proxy – Passo 2

Clique em Wi-Fi



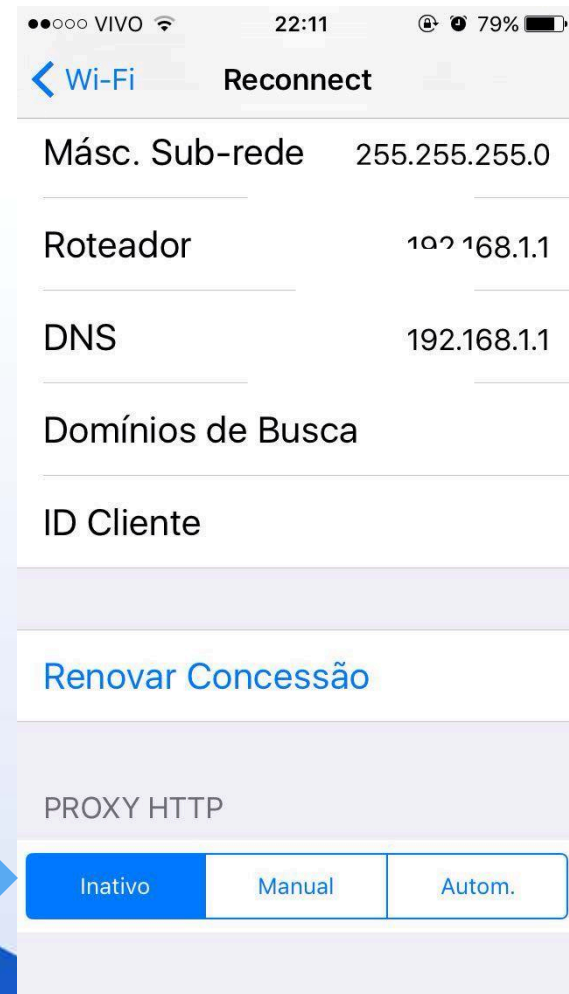
# Configuração de Proxy – Passo 3

Clique no ícone azul ao lado do nome da rede em que você está conectado.



# Configuração de Proxy – Passo 4

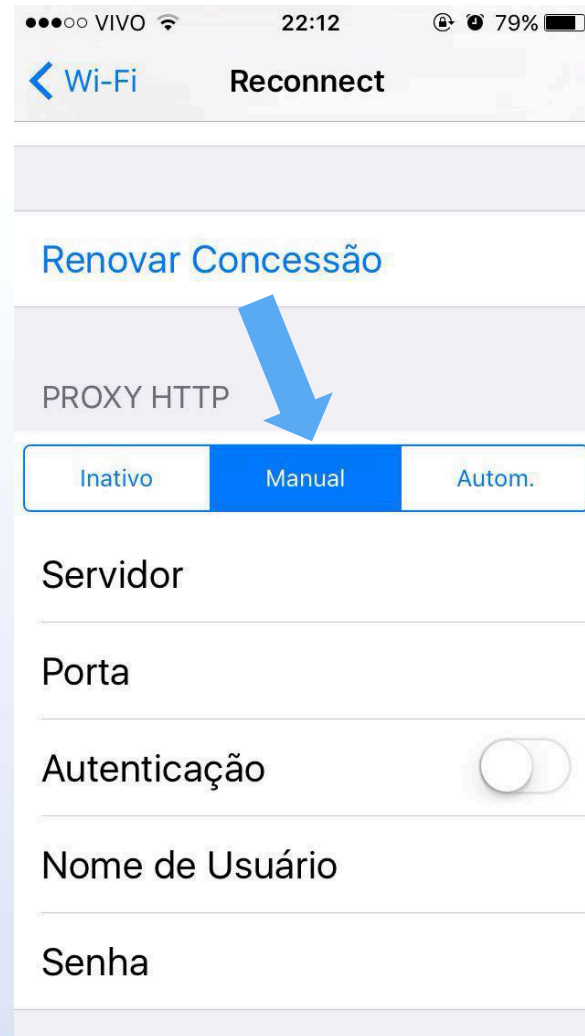
Na tela seguinte acesse as informações de Proxy.





# Configuração de Proxy – Passo 5

Ative a opção Manual.



# Configuração de Proxy – Passos 6 e 7

Preencha da seguinte forma:

chasqueproxy.ufrgs.br

3128

PROXY HTTP

Inativo  Manual  Autom.

Servidor

Porta

Autenticação

Nome de Usuário

Senha

Ative a opção Autenticação.

# Configuração de Proxy – Passo 8

## Passo 8

Preencha os campos “Nome de Usuário e Senha”.

PROXY HTTP

Inativo  Manual  Autom.

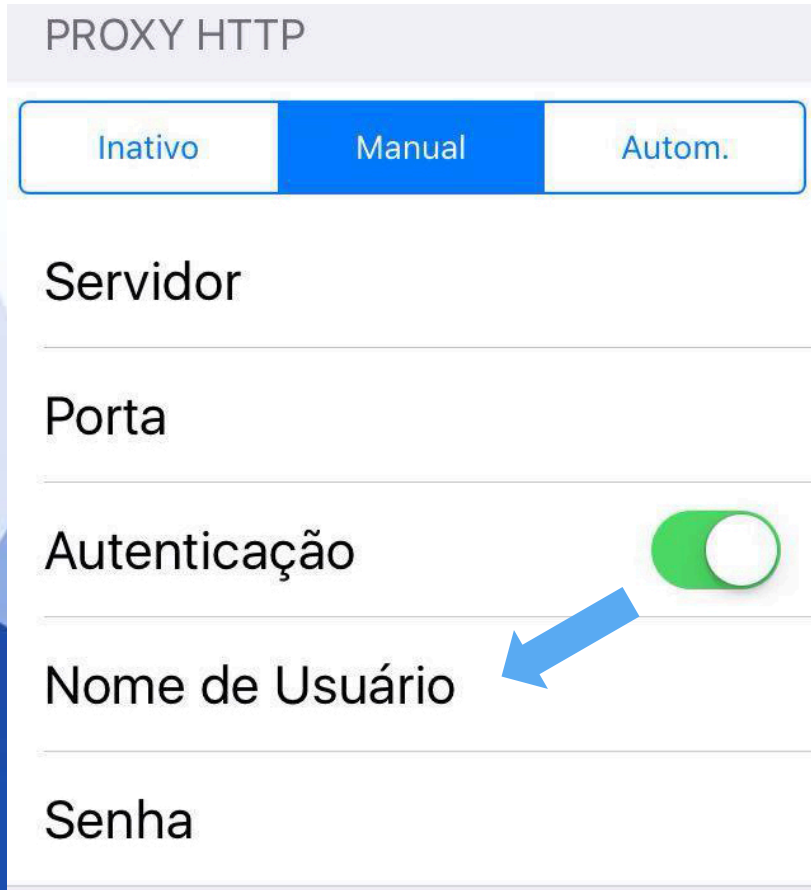
Servidor

Porta

Autenticação

Nome de Usuário

Senha



Lembre-se que:

Nome = número do cartão de identificação da UFRGS, incluindo os dígitos 0.

Senha = senha do Portal do Aluno/Servidor.

# Configuração de Proxy – Passo 8

Preencha os campos “Nome de usuário e Senha”.

Lembre-se que:

Nome de usuário = número do cartão de identificação da UFRGS, incluindo os dígitos 0.

Senha = senha do Portal do Aluno/Servidor.

PROXY HTTP

Inativo  Manual  Autom.

Servidor

Porta

Autenticação

Nome de Usuário

Senha